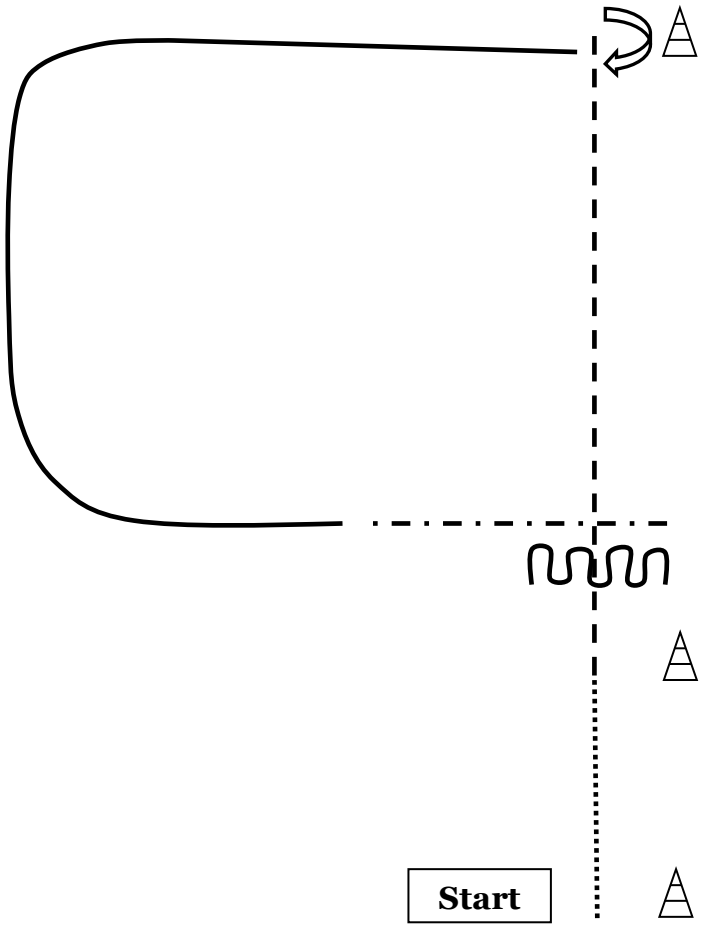
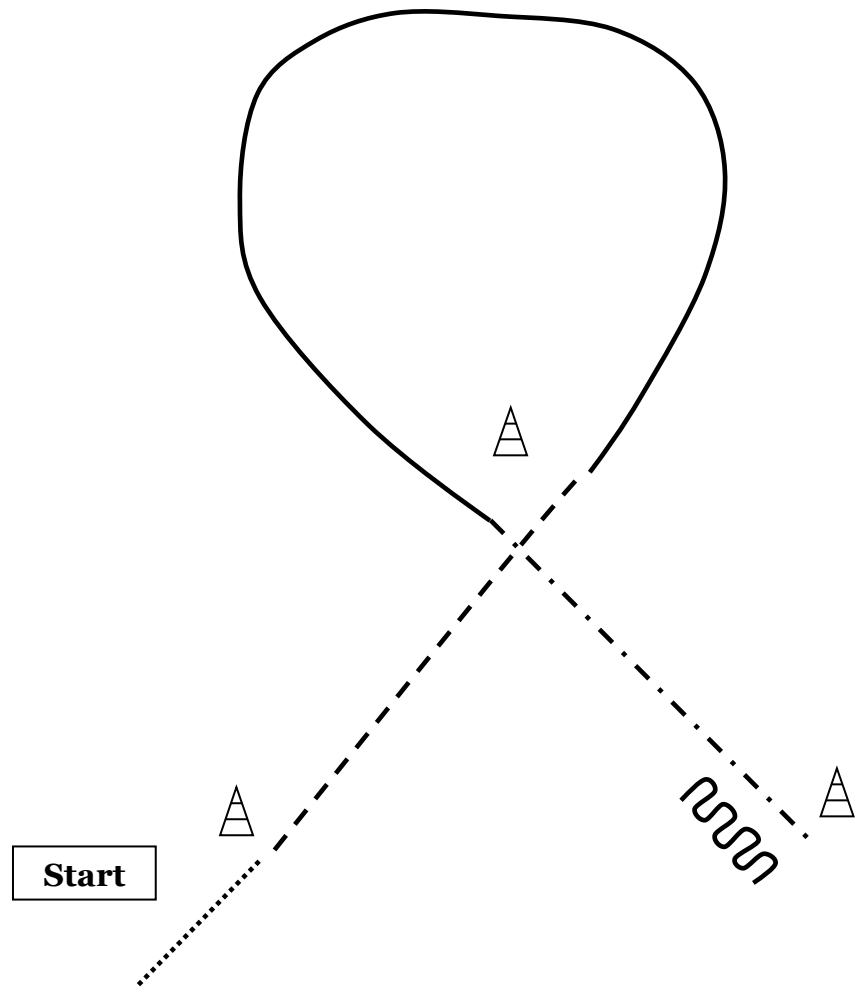


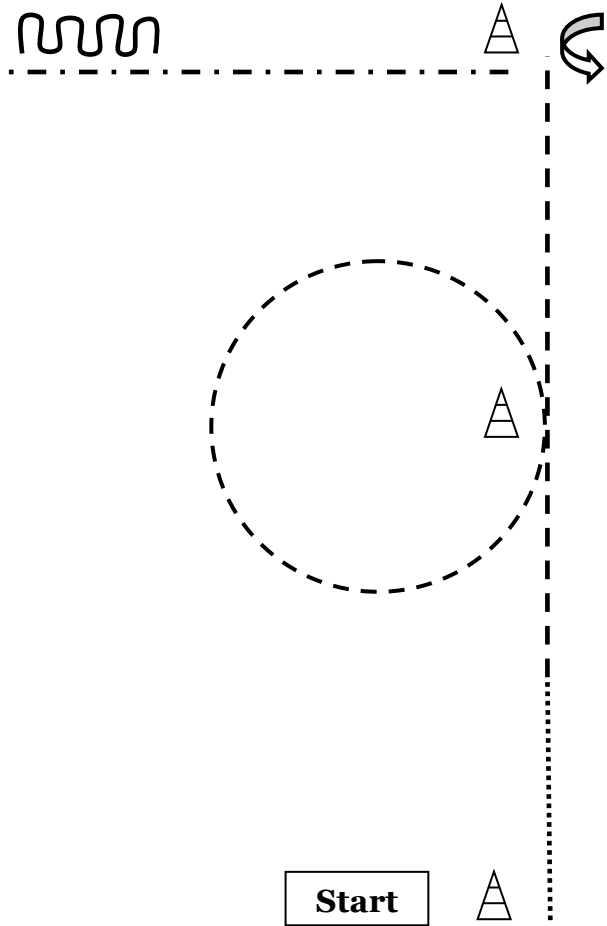
Niederbayern Cup 2017 – Thalmeier Ranch
Horsemanship Einsteiger



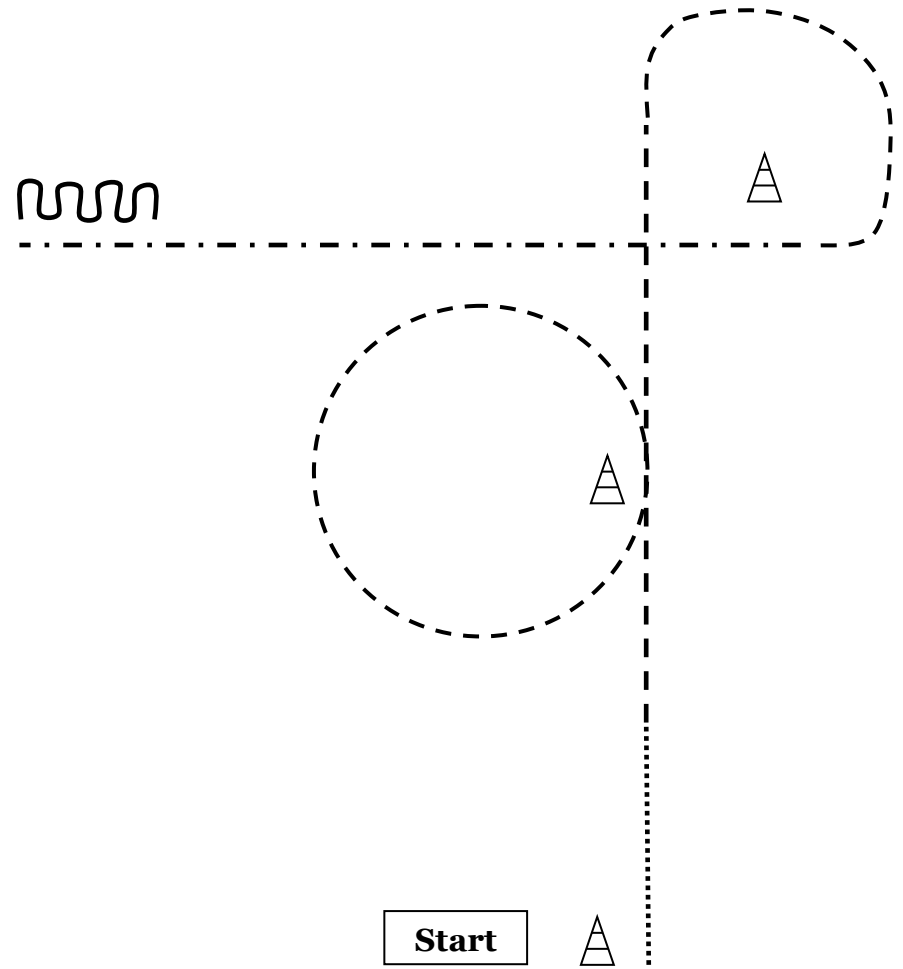
Niederbayern Cup 2017 – Thalmeier Ranch
Horsemanship Jugend



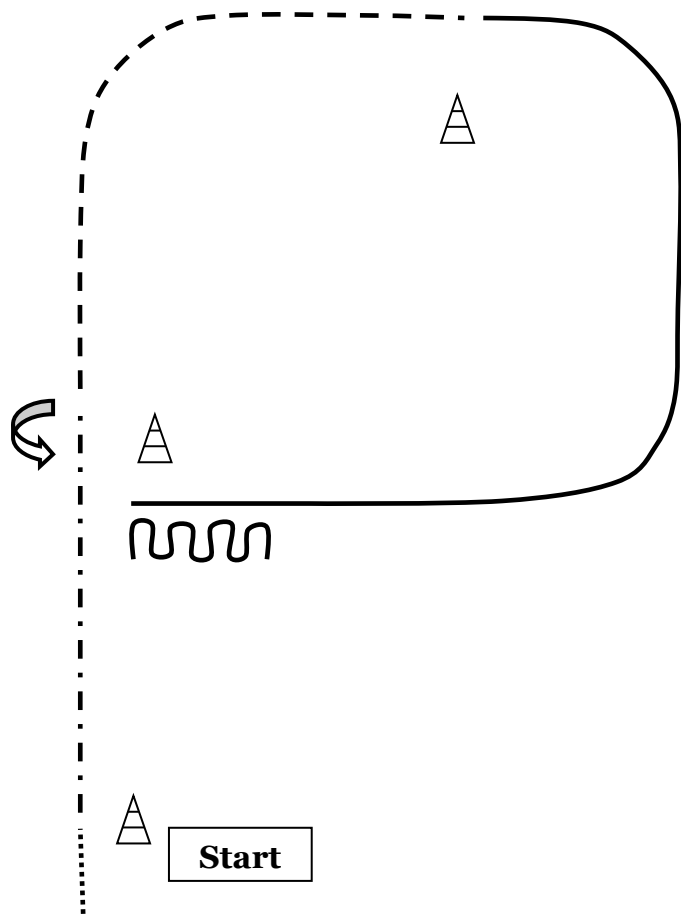
Niederbayern Cup 2017 – Thalmeier Ranch
Walk-Jog Horsemanship Freizeitreiter



Niederbayern Cup 2017 – Thalmeier Ranch
Walk-Jog Horsemanship Only-for-Kids



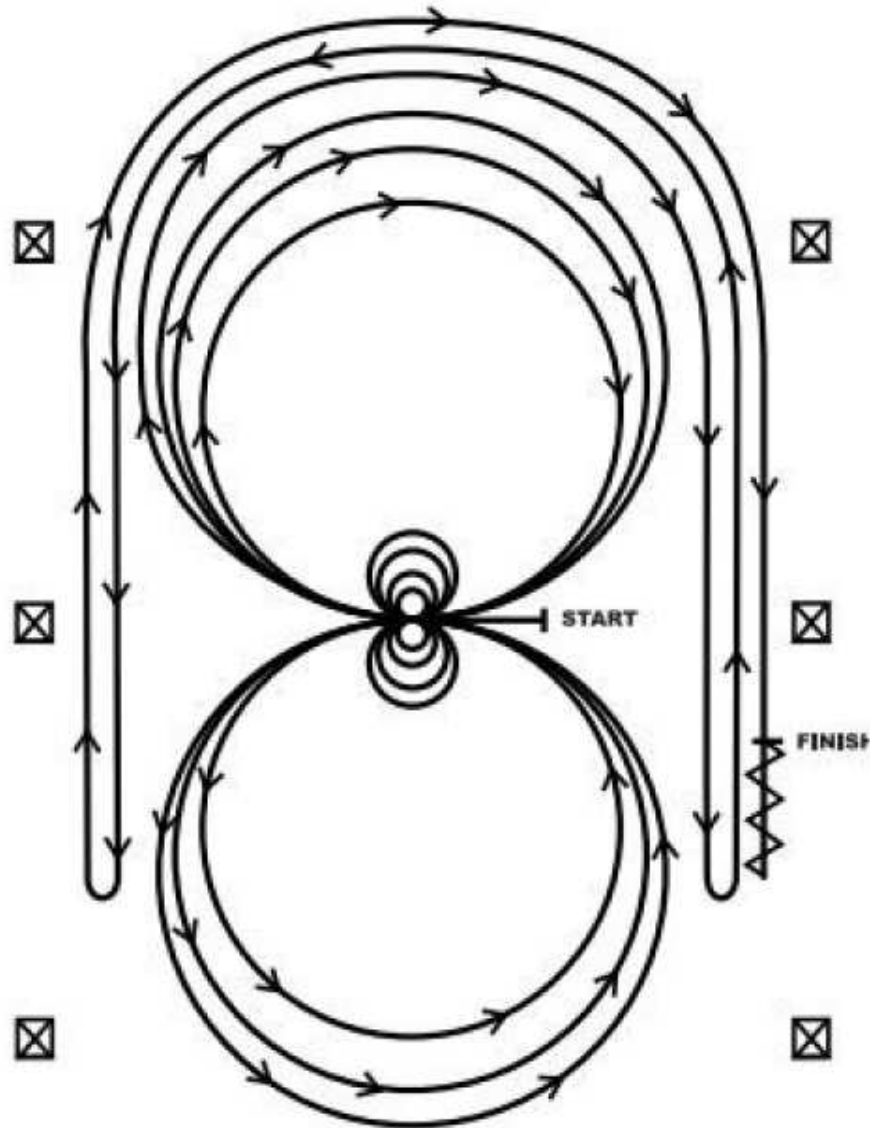
Niederbayern Cup 2017 – Thalmeier Ranch
Horsemanship Any-Horse-Any-Rider



Zeichenerklärung Horsemanship

- Walk/Schritt
- - - - Jog/ Trab
- . - . - Extended Jog/ verstärkter Trab
- Lope/Galopp
- ~~~~~ Back up/ rückwärts
- ↶ ↷ Turn left or turn right/ Hinterhandwendung in Pfeilrichtung

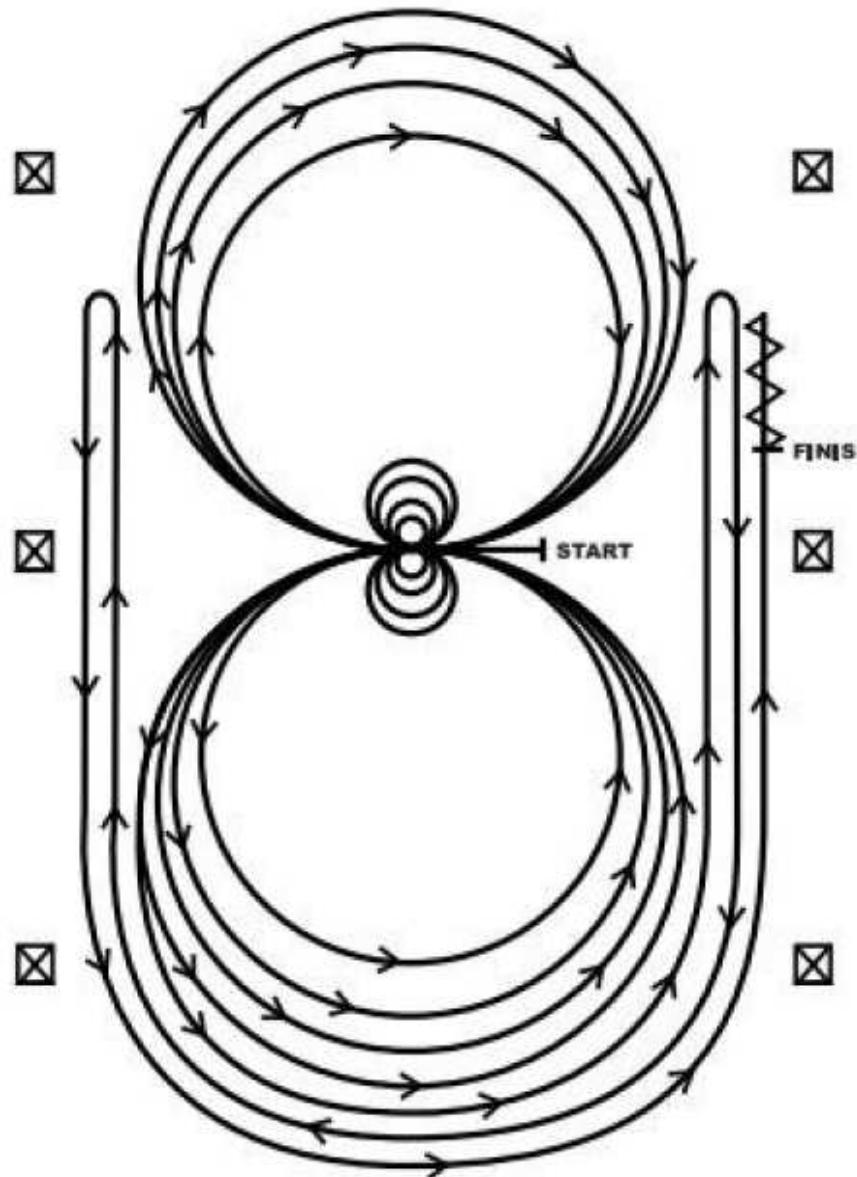
PATTERN 8



Die Pferde dürfen im Schritt oder Trab zum Mittelpunkt der Arena gehen. Sie müssen vor Beginn des Patterns in der Mitte der Bahn, mit Blickrichtung auf die linke Bande stehen bleiben oder Schritt gehen.

1. Vier Spins nach links; Verharren;
2. Vier Spins nach rechts; Verharren;
3. Drei vollständige Zirkel im Rechtsgalopp nach rechts, der erste Zirkel groß und schnell, der zweite Zirkel klein und langsam, der dritte Zirkel groß und schnell; Galoppwechsel im Mittelpunkt der Bahn;
4. Drei vollständige Zirkel nach links, der erste Zirkel groß und schnell, der zweite Zirkel klein und langsam, der dritte Zirkel groß und schnell; Galoppwechsel im Mittelpunkt der Bahn;
5. Weiter mit einem großen schnellen Zirkel auf der rechten Hand, der nicht geschlossen wird; Galopp an der rechten Seite der Bahn entlang bis hinter den Mittelmarker; Rollback nach links, zumindest sechs Meter von der Bande entfernt; Kein Verharren;
6. Weiter auf dem vorherigen Zirkel, jetzt auf der linken Hand; Der Zirkel wird nicht geschlossen; Galopp an der linken Seite der Bahn entlang bis hinter den Mittelmarker; Rollback nach rechts, zumindest sechs Meter von der Bande entfernt; Kein Verharren;
7. Weiter auf dem vorherigen Zirkel, jetzt wieder auf der rechten Hand; Der Zirkel wird nicht geschlossen; Galopp entlang der rechten Seite der Bahn bis hinter den Mittelmarker, Sliding Stop, zumindest sechs Meter von der Bande entfernt; Rückwärtsrichten von zumindest drei Metern Länge; Verharren, um das Ende der Prüfung anzuzeigen;

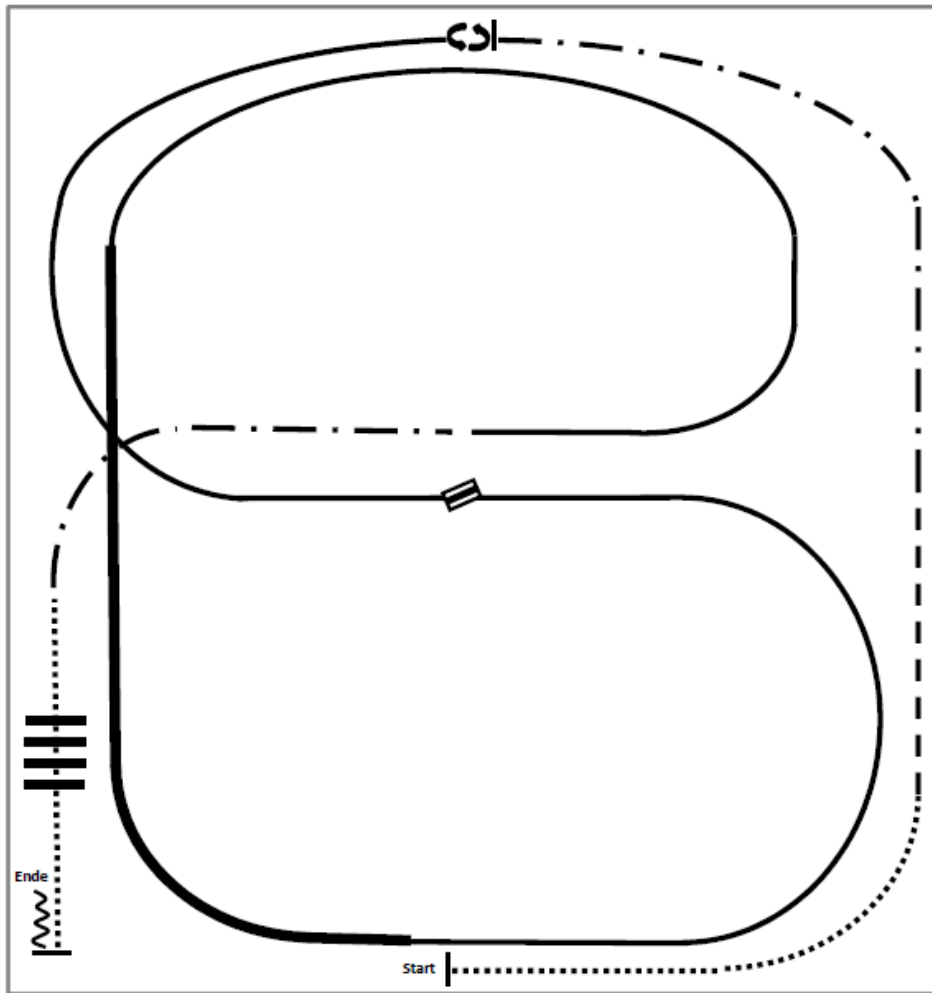
PATTERN 5



Die Pferde dürfen im Schritt oder Trab zum Mittelpunkt der Arena gehen. Sie müssen vor Beginn des Patterns in der Mitte der Bahn, mit Blickrichtung auf die linke Bande stehen bleiben oder Schritt gehen.

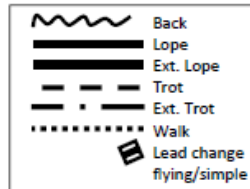
1. Drei vollständige Zirkel im Linksgalopp nach links; Die ersten beiden Zirkel groß und schnell, der dritte Zirkel klein und langsam; Stop im Mittelpunkt der Bahn; Verharren;
2. Vier Spins nach links; Verharren;
3. Drei vollständige Zirkel im Rechtsgalopp nach rechts; Die ersten beiden Zirkel groß und schnell, der dritte Zirkel klein und langsam; Stop im Mittelpunkt der Bahn; Verharren;
4. Vier Spins nach rechts; Verharren;
5. Weiter im Linksgalopp mit einem großen schnellen Zirkel nach links; Galoppwechsel im Mittelpunkt der Bahn, dann ein großer schneller Zirkel nach rechts; Galoppwechsel im Mittelpunkt der Bahn (Figure 8);
6. Weiter mit einem großen schnellen Zirkel nach links, der nicht geschlossen wird; Galopp an der rechten Seite der Bahn entlang bis hinter den Mittelmarker; Rollback nach rechts, zumindest sechs Meter von der Bande entfernt; Kein Verharren;
7. Weiter auf den vorherigen Zirkel, jetzt auf der rechten Hand, der nicht geschlossen wird; Galopp an der linken Seite der Bahn entlang bis hinter den Mittelmarker; Rollback nach links, zumindest sechs Meter von der Bande entfernt; Kein Verharren;
8. Weiter auf den vorherigen Zirkel, jetzt wieder auf der linken Hand; Der Zirkel wird nicht geschlossen; Galopp an der rechten Seite entlang bis hinter den Mittelmarker; Sliding Stop, zumindest sechs Meter von der Bande entfernt; Rückwärtsrichten von zumindest drei Metern Länge; Verharren, um das Ende der Prüfung anzuzeigen;

Niederbayern Cup 2017 – Thalmeier Ranch
Ranch Riding Jugend/Einsteiger

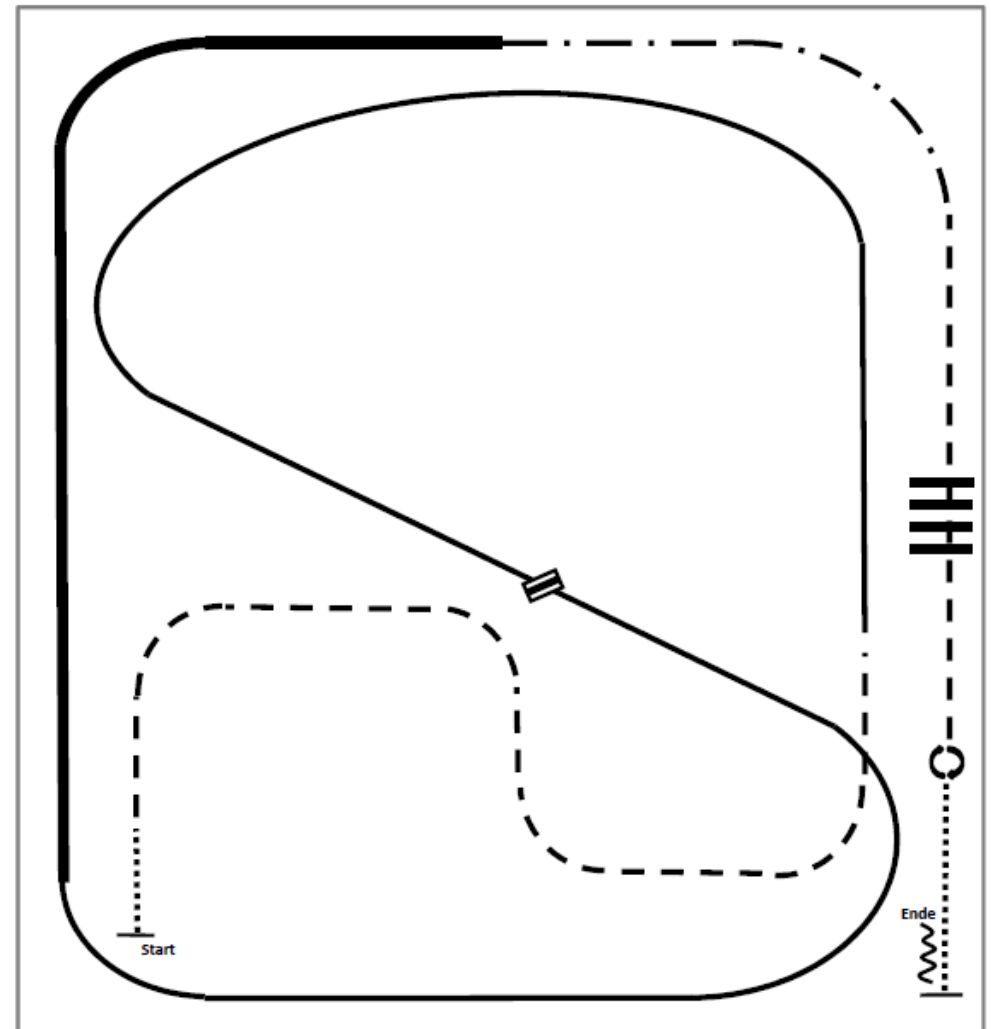


- 1.Walk
- 2.Trot
- 3.Ext. Trot, Stop
- 4.Turn left 360°
- 5.Lope left lead
- 6.Change leads
- 7.Lope right lead

- 8.Ext. Lope right lead
- 9.Lope right lead
- 10.Ext. Trot
- 11.Walk over
- 12.Stop, Back

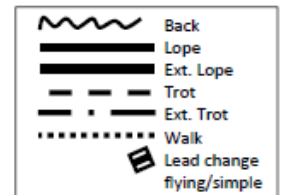


Niederbayern Cup 2017 – Thalmeier Ranch
Ranch Riding Any Horse Any Rider

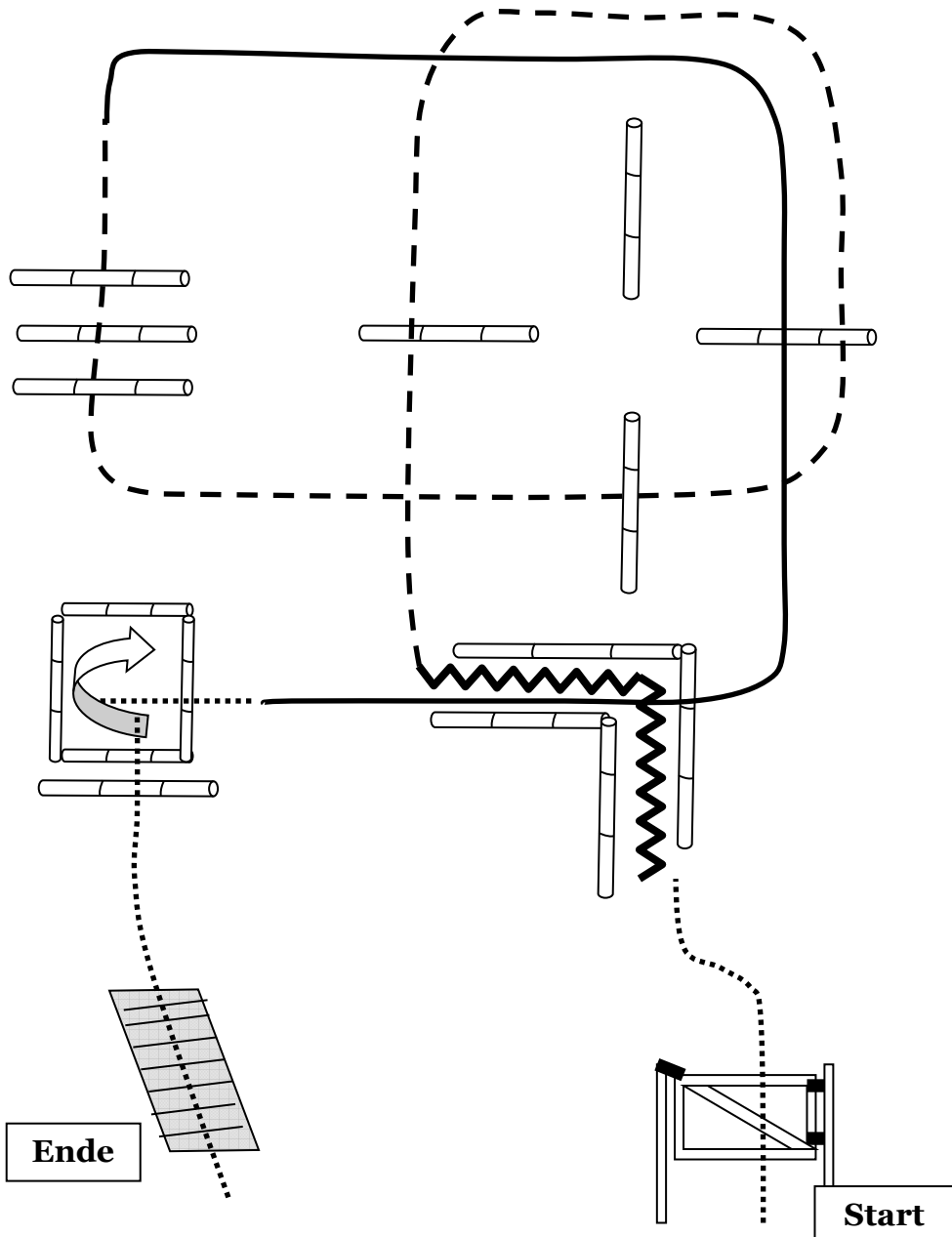


- 1.Walk
- 2.Trot
- 3.Lope left lead
- 4.Change leads
- 5.Lope right lead
- 6.Ext. Lope right lead
- 7.Ext. Trot

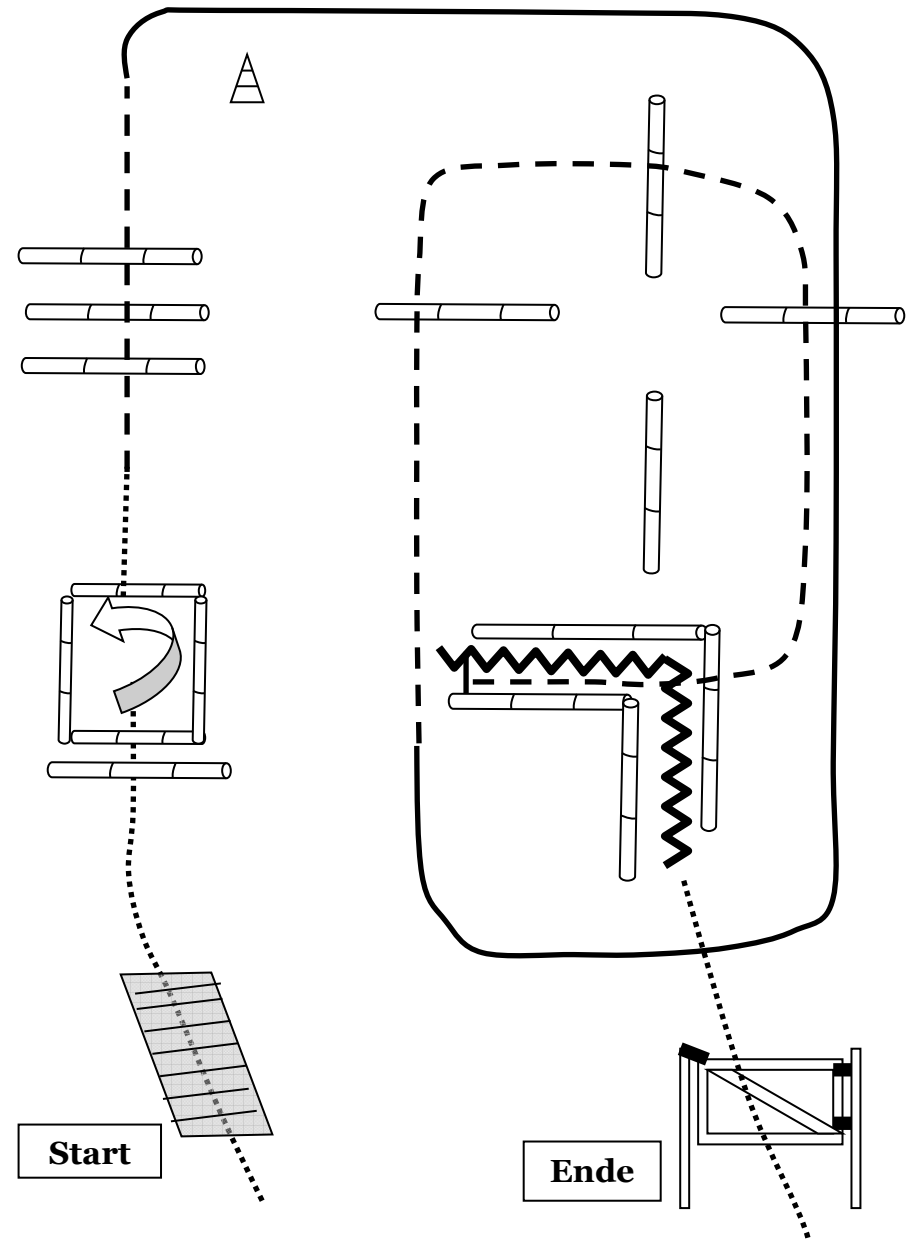
- 8.Trot
- 9.Trot over
- 10.Stop, Turn 360° each direction (either way first)
- 11.Walk, Stop, Back



Niederbayern Cup 2017 – Thalmeier Ranch
Trail Any-Horse-Any-Rider

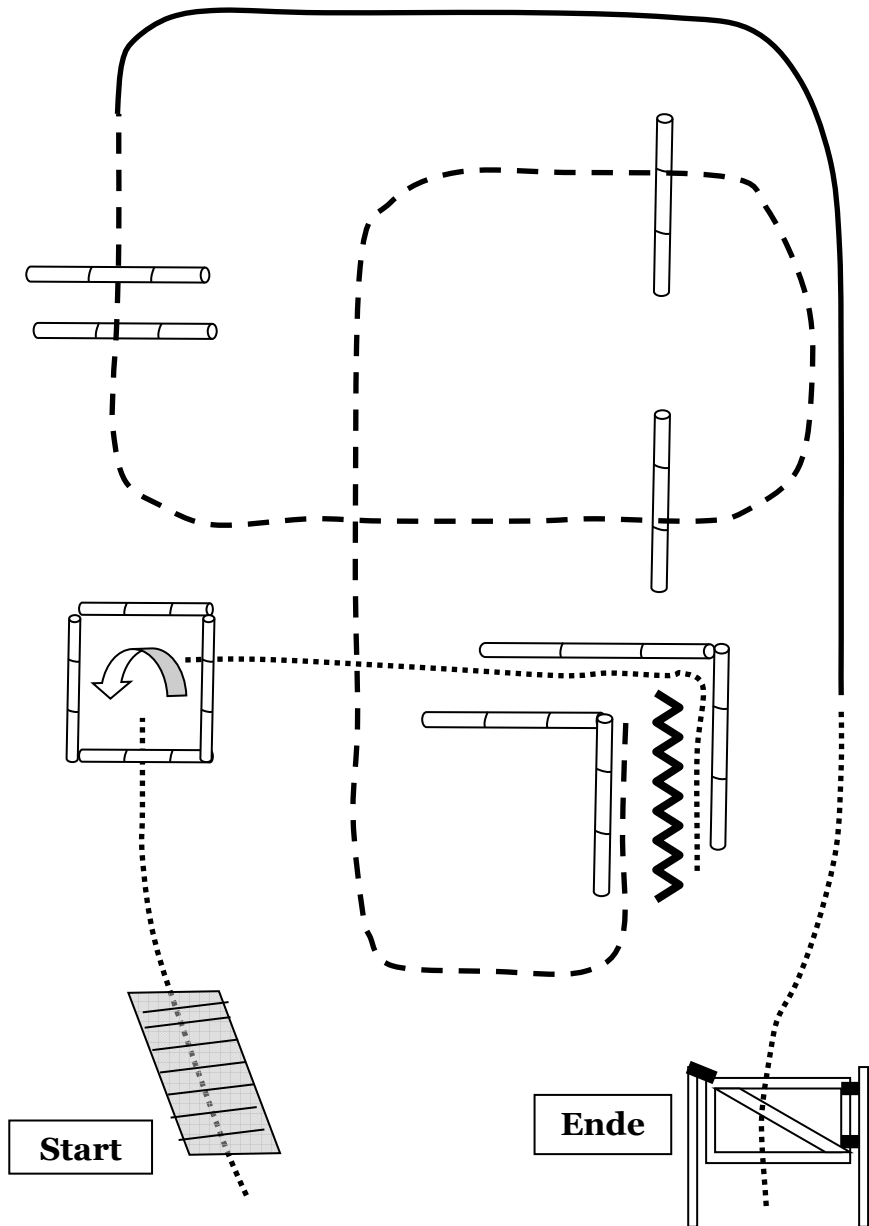


Niederbayern Cup 2017 – Thalmeier Ranch
Trail Einsteiger/Jugend



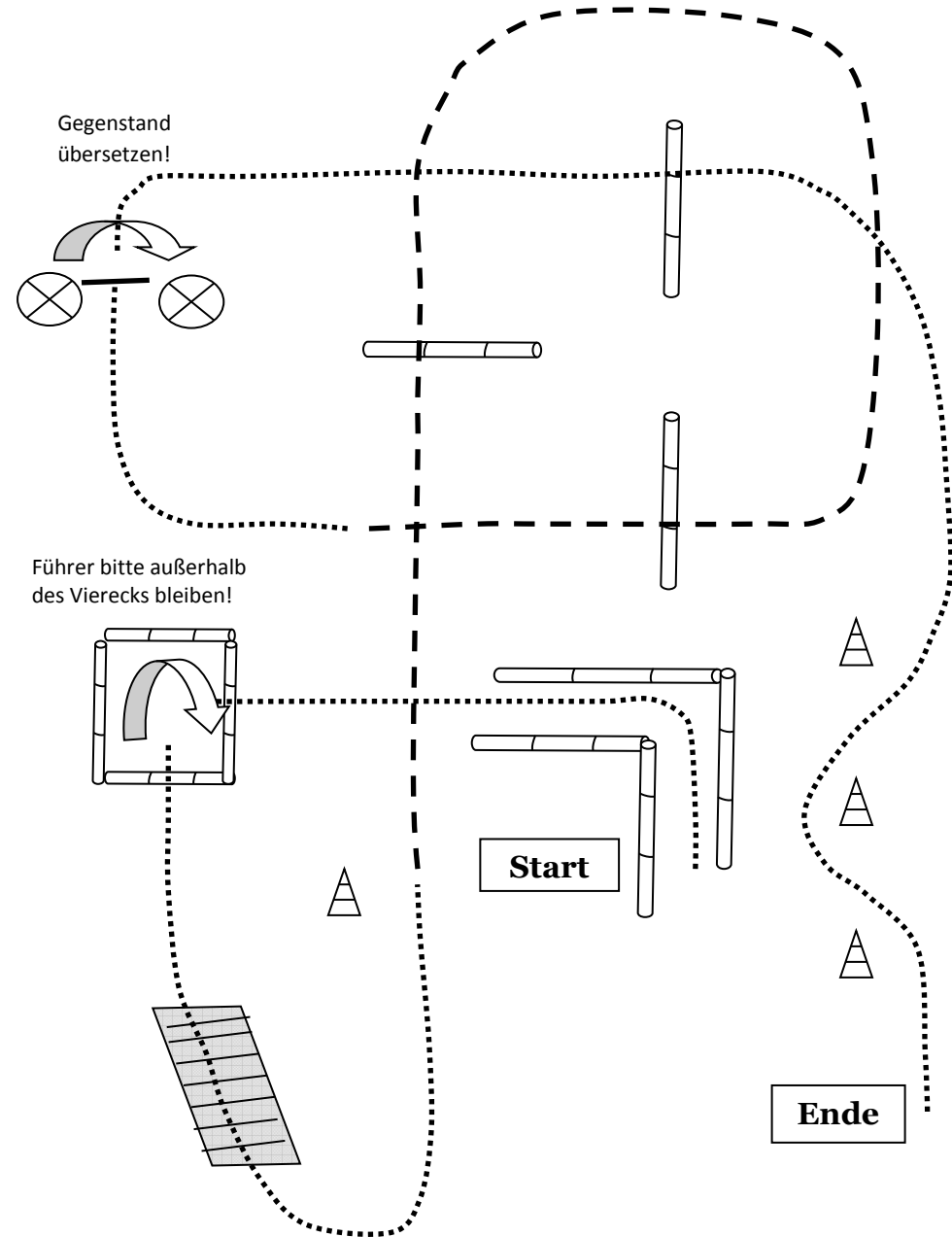
Niederbayern Cup 2017 – Thalmeier Ranch

Trail Freizeitreiter



Niederbayern Cup 2017 – Thalmeier Ranch

Trail Führzügel



Niederbayern Cup 2017 – Thalmeier Ranch

Trail in Hand

Zeichenerklärung Trail:

W W W W	Back-up
.....	Walk/ Schritt
— — — —	log/ Trab
————	Lope/ Galopp

